

# BONITETNI IZVJEŠTAJ

Izdano u Zagrebu, dana 17.09.2019

## ODABRANO DRUŠTVO

- Naziv: CRODUX DERIVATI DVA d.o.o.
- Adresa: Savska Opatovina 36
- OIB: 00865396224
- Matični broj: 03782565
- Godina osnivanja: 1991.
- Djelatnost NKD: 4730, Trgovina na malo motornim gorivima i mazivima u specijaliziranim prodavaonicama
- Pravni oblik: D.O.O. PREMA ZAKONU O TRGOVAČKIM DRUŠTVIMA
- Broj zaposlenih: 1132
- Registracijski broj i trgovački sud: 40022635
- Temeljni kapital društva:

Informacije valjane na dan: 17.09.2019

## OCJENA BONITETA

# 5

- Srednje veliki rizik

Ocjena boniteta iskazuje vjerojatnost insolventnosti društva u budućem razdoblju od 12 mjeseci. Izražena je u obliku skale od 1-10 gdje je 1 najlošija ocjena-izuzetno veliki rizik od insolventnosti/stečaja, ocjena 5 iskazuje srednje veliki rizik od insolventnosti dok je 10 najbolja ocjena koja iskazuje izuzetno mali rizik insolventnosti.



**MAKSIMALNI KREDIT** EUR 250.000,00

Maksimalni kredit u rasponu od 1.000-250.000 Eur treba shvatiti kao gornju preporučljivu granicu izloženosti dobavljača robe ili usluge na bazi otvorene stavke s odgodom plaćanja. Pretpostavlja se da u prosjeku tvrtka ima 5 dobavljača istovremeno.

#### RAČUNI DRUŠTVA

- Broj dana blokade u zadnjih godinu dana je 0
- Računi društva nisu blokirani.

HR5923400091510857587 - PRIVREDNA BANKA ZAGREB d.d. Zagreb  
HR7923400091110594584 - PRIVREDNA BANKA ZAGREB d.d. Zagreb  
HR7023900011100945701 - HRVATSKA POŠTANSKA BANKA d.d. Zagreb  
HR7024840081101506257 - RAIFFEISENBANK AUSTRIA d.d. Zagreb  
HR6124850031100284158 - CROATIA BANKA d.d. Zagreb  
HR5623600001101915094 - ZAGREBAČKA BANKA d.d. Zagreb  
HR1125000091101446599 - Addiko Bank d.d.  
HR6224810001111006339 - KREDITNA BANKA ZAGREB d.d. Zagreb  
HR4524880011100135022 - BKS BANK d.d. Rijeka  
HR2225030071100080403 - SBERBANK d.d. Zagreb  
HR1823860021119009794 - PODRAVSKA BANKA d.d. Koprivnica

#### NAPLATA POTRAŽIVANJA

- Ne postoje poznati slučajevi naplate potraživanja

#### ODGOVORNE OSOBE I DRUŠTVA

- |                                   |                              |
|-----------------------------------|------------------------------|
| • član uprave                     | Gordana Kronja               |
| • član uprave                     | Hrvoje Čermak                |
| • član uprave                     | Draga Antić                  |
| • jedini član d.o.o., predsjednik | Ivan Čermak                  |
| • prokurist                       | Andrea Cermak                |
| • prokurist                       | Marijana Čermak              |
| • prokurist                       | Igor Crnobrnja               |
| • prokurist                       | Vladimir Kuzmić              |
| • Povezana tvrtka:                | AVANTI d.o.o.                |
| • Povezana tvrtka:                | TANKERKOMERC d.d.            |
| • Povezana tvrtka:                | CRODUX LACUS d.o.o.          |
| • Povezana tvrtka:                | VOLUNTAS d.o.o.              |
| • Povezana tvrtka:                | OILSPEC INTERNATIONAL d.o.o. |
| • Povezana tvrtka:                | KK ZADAR s.d.d.              |
| • Povezana tvrtka:                | CRODUX PLIN d.o.o.           |
| • Povezana tvrtka:                | MUNDUS d.o.o.                |
| • Povezana tvrtka:                | ORKA FILM d.o.o.             |

- Povezana tvrtka: CRODUX ENERGETIKA d.o.o.
- Povezana tvrtka: SAIL IN ADRIA d.o.o.
- Povezana tvrtka: ENERGENIUS LOCI d.o.o.

#### KRATKI SAŽETAK FINANCIJSKIH POKAZATELJA (kn)

• Ukupna aktiva:	1.834.429.000,00
• Kapital i rezerve:	427.465.000,00
• Ukupne obveze:	1.397.490.000,00
• Poslovni prihod:	5.321.232.000,00
• EBITDA:	201.948.000,00
• Dobit prije oporezivanja:	138.923.000,00

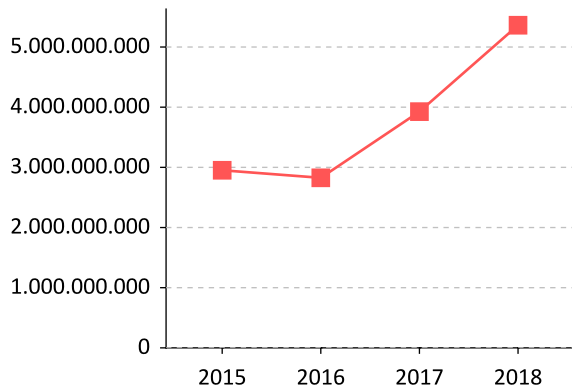
#### KRATKI KOMENTAR FINANCIJSKIH POKAZATELJA

Trend poslovanja je pozitivan, društvo je ostvarilo rast prihoda od 36.58% u odnosu na prethodnu godinu te rast dobiti od 26.32%.

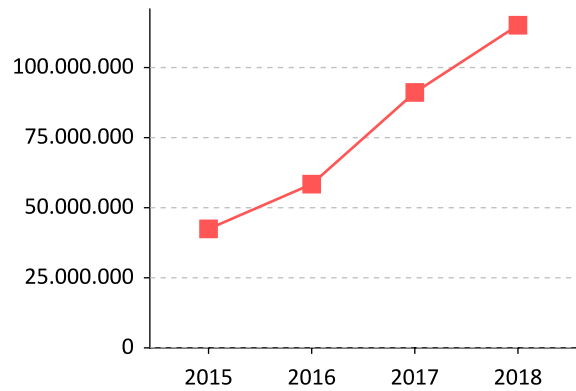
Stupanj samofinanciranja je porastao i sada iznosi 23.30%, dok faktor zaduženosti iznosi 8.81. Društvo iz tekuće dobiti može podmiriti trošak kamata.

Prosječan broj dana naplate vlastitih potraživanja iznosi 18 dana i manji je u odnosu na prošlu godinu, a prosječan broj dana plaćanja dobavljačima pao je u odnosu na prošli godinu i iznosi 11 dana.

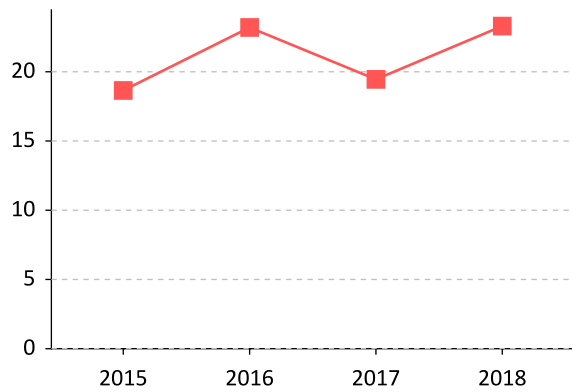
Ukupni prihod



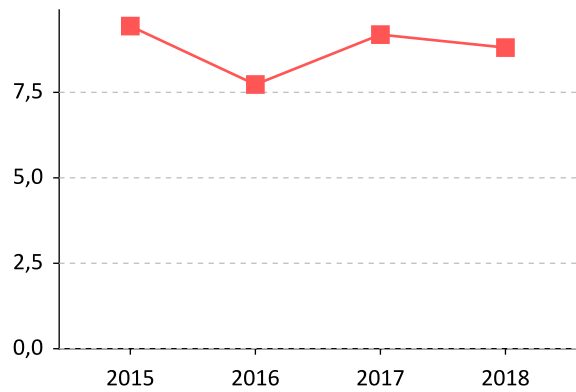
Dobit



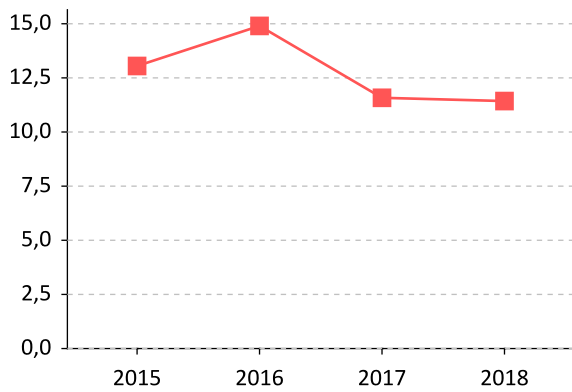
Stupanj samofinanciranja



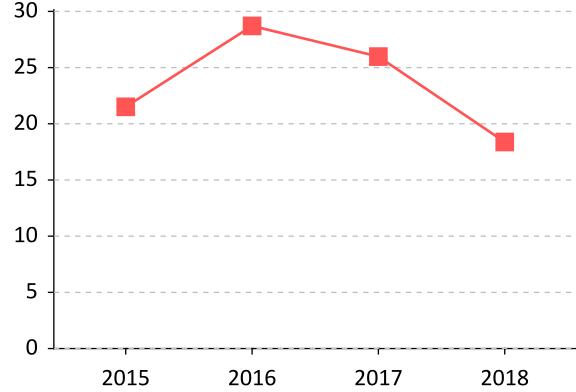
Faktor zaduženosti



DPO (plaćanja prema dobavljačima u danima)



DSO (naplata potraživanja u danima)



**FINANCIJSKI POKAZATELJI**

Svi iznosi prikazani su u kunama

**BILANCA**

	<b>2018</b>	<b>2017</b>	<b>2016</b>	<b>2015</b>
POTRAŽIVANJA ZA UPISANI A NEUPLAĆENI KAPITAL	0,00	0,00	0,00	0,00
DUGOTRAJNA IMOVINA (AOP 003+010+020+031+036)	958.903.000,00	715.034.000,00	533.345.000,00	545.523.000,00
NEMATERIJALNA IMOVINA (AOP 004 do 009)	54.153.000,00	54.214.000,00	44.874.000,00	48.960.000,00
Izdaci za razvoj	0,00	0,00	0,00	0,00
Koncesije, patenti, licencije, robne i uslužne marke, softver i ostala prava	46.263.000,00	39.625.000,00	42.857.000,00	47.050.000,00
Goodwill	0,00	0,00	0,00	0,00
Predujmovi za nabavu nematerijalne imovine	0,00	0,00	0,00	0,00
Nematerijalna imovina u pripremi	7.890.000,00	14.589.000,00	2.016.000,00	1.909.000,00
Ostala nematerijalna imovina	0,00	0,00	0,00	0,00
MATERIJALNA IMOVINA (AOP 011 do 019)	612.623.000,00	484.709.000,00	475.977.000,00	482.681.000,00
Zemljište	205.265.000,00	155.283.000,00	151.071.000,00	151.751.000,00
Građevinski objekti	251.922.000,00	238.194.000,00	245.184.000,00	264.105.000,00
Postrojenja i oprema	42.850.000,00	30.821.000,00	27.637.000,00	30.316.000,00
Alati, pogonski inventar i transportna imovina	0,00	0,00	0,00	0,00
Biološka imovina	0,00	15.000,00	35.000,00	55.000,00
Predujmovi za materijalnu imovinu	18.260.000,00	11.265.000,00	7.152.000,00	0,00
Materijalna imovina u pripremi	94.326.000,00	49.131.000,00	44.899.000,00	36.455.000,00
Ostala materijalna imovina	0,00	0,00	0,00	0,00
Ulaganje u nekretnine	0,00	0,00	0,00	0,00
DUGOTRAJNA FINANCIJSKA IMOVINA (AOP 021 do 030)	283.219.000,00	166.089.000,00	0,00	0,00
Ulaganja u udjele (dionice) poduzetnika unutar grupe	0,00	0,00	0,00	0,00
Ulaganja u ostale vrijednosne papire poduzetnika unutar grupe	0,00	0,00	0,00	0,00

Dani zajmovi, depoziti i slično poduzetnicima unutar grupe	208.152.000,00	165.063.000,00	0,00	0,00
Ulaganja u udjele (dionice) društava povezanih sudjelujućim interesom	4.438.000,00	1.026.000,00	0,00	0,00
Ulaganja u ostale vrijednosne papire društava povezanih sudjelujućim interesom	0,00	0,00	0,00	0,00
Dani zajmovi, depoziti i slično društvima povezanim sudjelujućim interesom	0,00	0,00	0,00	0,00
Ulaganja u vrijednosne papire	0,00	0,00	0,00	0,00
Dani zajmovi, depoziti i slično	70.628.000,00	0,00	0,00	0,00
Ostala dugotrajna financijska imovina	0,00	0,00	0,00	0,00
Ostala ulaganja koja se obračunavaju metodom udjela	0,00	0,00	0,00	0,00
POTRAŽIVANJA (AOP 032 do 035)	393.000,00	0,00	0,00	0,00
Potraživanja od poduzetnika unutar grupe	0,00	0,00	0,00	0,00
Potraživanja od društava povezanih sudjelujućim interesom	0,00	0,00	0,00	0,00
Potraživanja od kupaca	0,00	0,00	0,00	0,00
Ostala potraživanja	393.000,00	0,00	0,00	0,00
ODGOĐENA POREZNA IMOVINA	8.515.000,00	10.023.000,00	12.494.000,00	13.882.000,00
KRA TKOTRAJNA IMOVINA (AOP 038+046+053+063)	868.598.000,00	777.890.000,00	439.438.000,00	386.030.000,00
ZALIHE (AOP 039 do 045)	134.152.000,00	143.637.000,00	123.486.000,00	121.131.000,00
Sirovine i materijal	3.040.000,00	1.849.000,00	2.075.000,00	1.276.000,00
Proizvodnja u tijeku	0,00	0,00	0,00	0,00
Gotovi proizvodi	0,00	0,00	0,00	0,00
Trgovačka roba	117.203.000,00	117.080.000,00	110.220.000,00	88.673.000,00
Predujmovi za zalihe	13.909.000,00	24.708.000,00	11.191.000,00	31.181.000,00
Dugotrajna imovina namijenjena prodaji	0,00	0,00	0,00	0,00
Biološka imovina	0,00	0,00	0,00	0,00
POTRAŽIVANJA (AOP 047 do 052)	373.427.000,00	381.532.000,00	234.293.000,00	207.451.000,00
Potraživanja od poduzetnika unutar grupe	19.719.000,00	5.830.000,00	8.449.000,00	19.370.000,00

Potraživanja od kupaca	271.668.000,00	282.020.000,00	224.248.000,00	175.027.000,00
Potraživanja od društava povezanih sudjelujućim interesom	0,00	0,00	0,00	0,00
Potraživanja od zaposlenika i članova poduzetnika	48.000,00	0,00	21.000,00	0,00
Potraživanja od države i drugih institucija	1.941.000,00	1.283.000,00	331.000,00	9.939.000,00
Ostala potraživanja	80.051.000,00	92.399.000,00	1.244.000,00	3.116.000,00
KRA TKOTRAJNA FINANCIJSKA IMOVINA (AOP 054 do 062)	279.606.000,00	165.634.000,00	38.908.000,00	40.215.000,00
Ulaganja u udjele (dionice) poduzetnika unutar grupe	0,00	0,00	0,00	0,00
Ulaganja u ostale vrijednosne papire poduzetnika unutar grupe	0,00	0,00	0,00	0,00
Dani zajmovi, depoziti i slično društvima unutar grupe	183.723.000,00	45.200.000,00	36.840.000,00	37.200.000,00
Ulaganja u udjele (dionice) društava povezanih sudjelujućim interesom	0,00	0,00	0,00	0,00
Ulaganja u ostale vrijednosne papire društava povezanih sudjelujućim interesom	0,00	0,00	0,00	0,00
Dani zajmovi, depoziti i slično društvima povezanim sudjelujućim interesom	0,00	0,00	0,00	0,00
Ulaganja u vrijednosne papire	0,00	0,00	0,00	0,00
Dani zajmovi, depoziti i slično	95.883.000,00	120.434.000,00	2.069.000,00	3.015.000,00
Ostala financijska imovina	0,00	0,00	0,00	0,00
NOVAC U BANC I BLAGAJNI	81.413.000,00	87.087.000,00	42.750.000,00	17.233.000,00
PLAĆEN I TROŠKOVI BUDUĆEG RAZDOBLJA I OBRAČUNATI PRIHODI	6.928.000,00	4.904.000,00	4.805.000,00	6.180.000,00
UKUPNO AKTIVA (AOP 001+002+037+064)	1.834.429.000,00	1.497.828.000,00	977.588.000,00	937.732.000,00
IZVANBILANČNI ZAPISI	291.629.000,00	217.063.000,00	107.512.000,00	59.875.000,00
KAPITAL I REZERVE (AOP 068 do 070+076+077+081+084+087)	427.465.000,00	291.290.000,00	226.840.000,00	174.893.000,00
TEMELJNI (UPISANI) KAPITAL	364.603.000,00	364.603.000,00	364.603.000,00	364.603.000,00
KAPITALNE REZERVE	-162.539.000,00	-166.902.000,00	-138.855.000,00	-134.640.000,00
REZERVE IZ DOBITI (AOP 071+072-073+074+075)	0,00	0,00	0,00	0,00
Zakonske rezerve	0,00	0,00	0,00	0,00

Rezerve za vlastite dionice	0,00	0,00	0,00	0,00
Vlastite dionice i udjeli (odbitna stavka)	0,00	0,00	0,00	0,00
Statutarne rezerve	0,00	0,00	0,00	0,00
Ostale rezerve	0,00	0,00	0,00	0,00
REVALORIZACIJSKE REZERVE	1.622.000,00	0,00	0,00	0,00
REZERVE FER VRIJEDNOSTI (AOP 078 do 080)	0,00	0,00	0,00	0,00
Fer vrijednost financijske imovine raspoložive za prodaju	0,00	0,00	0,00	0,00
Učinkoviti dio zaštite novčanih tokova	0,00	0,00	0,00	0,00
Učinkoviti dio zaštite neto ulaganja u inozemstvu	0,00	0,00	0,00	0,00
ZADRŽANA DOBIT ILI PRENESENI GUBITAK (AOP 082-083)	108.679.000,00	2.471.000,00	-57.308.000,00	-97.510.000,00
Zadržana dobit	108.679.000,00	2.471.000,00	0,00	0,00
Preneseni gubitak	0,00	0,00	57.308.000,00	97.510.000,00
DOBIT ILI GUBITAK POSLOVNE GODINE (AOP 085-086)	115.101.000,00	91.118.000,00	58.401.000,00	42.440.000,00
Dobit poslovne godine	115.101.000,00	91.118.000,00	58.401.000,00	42.440.000,00
Gubitak poslovne godine	0,00	0,00	0,00	0,00
MANJINSKI (NEKONTROLIRAJUĆI) INTERES	0,00	0,00	0,00	0,00
REZERVIRANJA (AOP 089 do 094)	1.938.000,00	2.440.000,00	2.738.000,00	2.305.000,00
Rezerviranja za mirovine, otpremnine i slične obveze	0,00	0,00	0,00	0,00
Rezerviranja za porezne obveze	0,00	0,00	0,00	0,00
Rezerviranja za započete sudske sporove	441.822,00	1.142.364,00	1.659.067,00	0,00
Rezerviranja za troškove obnavljanja prirodnih bogatstava	0,00	0,00	0,00	0,00
Rezerviranja za troškove u jamstvenim rokovima	0,00	0,00	0,00	0,00
Druga rezerviranja	1.496.000,00	1.297.000,00	1.079.000,00	2.305.000,00
DUGOROČNE OBVEZE (AOP 096 do 106)	646.716.000,00	555.473.000,00	404.270.000,00	466.062.000,00
Obveze prema poduzetnicima unutar grupe	0,00	0,00	0,00	0,00



Obveze za zajmove, depozite i slično poduzetnika unutar grupe	0,00	0,00	0,00	0,00
Obveze prema društvima povezanim sudjelujućim interesom	0,00	0,00	0,00	0,00
Obveze za zajmove, depozite i slično društava povezanih sudjelujućim interesom	0,00	0,00	0,00	0,00
Obveze za zajmove, depozite i slično	32.842.000,00	46.508.000,00	67.352.000,00	63.815.000,00
Obveze prema bankama i drugim financijskim institucijama	613.874.000,00	508.966.000,00	336.918.000,00	402.246.000,00
Obveze za predujmove	0,00	0,00	0,00	0,00
Obveze prema dobavljačima	0,00	0,00	0,00	0,00
Obveze po vrijednosnim papirima	0,00	0,00	0,00	0,00
Ostale dugoročne obveze	0,00	0,00	0,00	0,00
Odgođena porezna obveza	0,00	0,00	0,00	0,00
<b>KRA TKOROČNE OBVEZE (AOP 108 do 121)</b>	<b>750.774.000,00</b>	<b>647.465.000,00</b>	<b>341.409.000,00</b>	<b>293.388.000,00</b>
Obveze prema poduzetnicima unutar grupe	127.000,00	23.557.000,00	0,00	0,00
Obveze za zajmove, depozite i slično poduzetnika unutar grupe	0,00	0,00	0,00	0,00
Obveze prema društvima povezanim sudjelujućim interesom	0,00	0,00	0,00	0,00
Obveze za zajmove, depozite i slično društava povezanih sudjelujućim interesom	0,00	0,00	0,00	0,00
Obveze za zajmove, depozite i slično	301.000,00	201.000,00	353.000,00	839.000,00
Obveze prema bankama i drugim financijskim institucijama	387.576.000,00	292.825.000,00	63.287.000,00	64.249.000,00
Obveze za predujmove	7.087.000,00	36.181.000,00	40.768.000,00	1.137.000,00
Obveze prema dobavljačima	163.948.000,00	121.138.000,00	112.348.000,00	103.228.000,00
Obveze po vrijednosnim papirima	0,00	0,00	0,00	0,00
Obveze prema zaposlenicima	7.106.000,00	5.688.000,00	4.979.000,00	3.517.000,00
Obveze za poreze, doprinose i slična davanja	167.324.000,00	158.188.000,00	115.630.000,00	120.251.000,00
Obveze s osnove udjela u rezultatu	0,00	0,00	0,00	0,00
Obveze po osnovi dugotrajne imovine namijenjene prodaji	0,00	0,00	0,00	0,00

Ostale kratkoročne obveze	17.305.000,00	9.687.000,00	4.045.000,00	167.000,00
ODGOĐENO PLAĆANJE TROŠKOVA I PRIHOD BUDUĆEGA RAZDOBLJA	7.537.000,00	1.161.000,00	2.331.000,00	1.083.000,00
UKUPNO – PASIVA (AOP 067+088+095+107+122)	1.834.429.000,00	1.497.828.000,00	977.588.000,00	937.732.000,00
IZVANBILANČNI ZAPISI	291.629.000,00	217.063.000,00	107.512.000,00	59.875.000,00

## RAČUN DOBITI I GUBITKA

	2018	2017	2016	2015
POSLOVNI PRIHODI (AOP 126 do 130)	5.321.232.000,00	3.907.757.000,00	2.811.858.000,00	2.928.972.000,00
Prihodi od prodaje s poduzetnicima unutar grupe	3.731.000,00	9.045.000,00	133.340.000,00	0,00
Prihodi od prodaje (izvan grupe)	5.296.555.000,00	3.897.890.000,00	2.663.211.000,00	2.919.420.000,00
Prihodi na temelju upotrebe vlastitih proizvoda, robe i usluga	0,00	0,00	0,00	0,00
Ostali poslovni prihodi s poduzetnicima unutar grupe	0,00	0,00	0,00	0,00
Ostali poslovni prihodi (izvan grupe)	24.677.000,00	9.867.000,00	15.307.000,00	9.552.000,00
POSLOVNI RASHODI (AOP 132+133+137+141+142+143+146+153)	5.162.769.000,00	3.765.885.000,00	2.714.393.000,00	2.847.766.000,00
Promjene vrijednosti zaliha proizvodnje u tijeku i gotovih proizvoda	0,00	0,00	0,00	0,00
Materijalni troškovi (AOP 134 do 136)	4.938.919.000,00	3.580.453.000,00	2.547.770.000,00	2.736.872.000,00
Troškovi sirovina i materijala	18.219.000,00	14.746.000,00	13.568.000,00	10.484.000,00
Troškovi prodane robe	4.796.127.000,00	3.470.498.000,00	2.456.235.000,00	2.611.790.000,00
Ostali vanjski troškovi	124.573.000,00	95.209.000,00	77.966.000,00	114.598.000,00
Troškovi osoblja (AOP 138 do 140)	121.490.000,00	96.923.000,00	82.852.000,00	36.311.000,00
Neto plaće i nadnice	76.349.000,00	61.649.000,00	51.512.000,00	21.816.000,00
Troškovi poreza i doprinosa iz plaća	30.341.000,00	23.365.000,00	20.025.000,00	9.207.000,00
Doprinosi na plaće	14.800.000,00	11.909.000,00	11.315.000,00	5.288.000,00
Amortizacija	43.485.000,00	39.776.000,00	38.008.000,00	38.026.000,00
Ostali troškovi	43.340.000,00	38.605.000,00	35.814.000,00	33.493.000,00
Vrijednosno usklađivanje (AOP 144+145)	2.821.000,00	648.000,00	265.000,00	1.002.000,00

dugotrajne imovine (osim financijske imovine)	0,00	0,00	0,00	0,00
kratkotrajne imovine (osim financijske imovine)	2.821.000,00	648.000,00	265.000,00	1.002.000,00
Rezerviranja (AOP 147 do 152)	1.637.000,00	1.297.000,00	1.364.000,00	672.000,00
Rezerviranja za mirovine, otpremnine i slične obveze	0,00	0,00	0,00	0,00
Rezerviranja za porezne obveze	0,00	0,00	0,00	0,00
Rezerviranja za započete sudske sporove	141.000,00	0,00	286.000,00	0,00
Rezerviranja za troškove obnavljanja prirodnih bogatstava	0,00	0,00	0,00	0,00
Rezerviranja za troškove u jamstvenim rokovima	0,00	0,00	0,00	0,00
Druga rezerviranja	1.496.000,00	1.297.000,00	1.079.000,00	0,00
Ostali poslovni rashodi	11.077.000,00	8.183.000,00	8.320.000,00	1.389.000,00
FINANCIJSKI PRIHODI (AOP 155 do 164)	40.909.000,00	18.129.000,00	14.378.000,00	22.654.000,00
Prihodi od ulaganja u udjele (dionice) poduzetnika unutar grupe	0,00	0,00	0,00	0,00
Prihodi od ulaganja u udjele (dionice) društava povezanih sudjelujućim interesima	0,00	0,00	0,00	0,00
Prihodi od ostalih dugotrajnih financijskih ulaganja i zajmova poduzetnicima unutar grupe	0,00	0,00	0,00	3.665.000,00
Ostali prihodi s osnove kamata iz odnosa s poduzetnicima unutar grupe	13.882.000,00	2.959.000,00	2.394.000,00	0,00
Tečajne razlike i ostali financijski prihodi iz odnosa s poduzetnicima unutar grupe	0,00	0,00	50.000,00	0,00
Prihodi od ostalih dugotrajnih financijskih ulaganja i zajmova	0,00	0,00	0,00	18.990.000,00
Ostali prihodi s osnove kamata	10.571.000,00	3.226.000,00	94.000,00	0,00
Tečajne razlike i ostali financijski prihodi	16.457.000,00	11.945.000,00	11.841.000,00	0,00
Nerealizirani dobiti (prihodi) od financijske imovine	0,00	0,00	0,00	0,00
Ostali financijski prihodi	0,00	0,00	0,00	0,00
IZVANREDNI PRIHOD	0,00	0,00	0,00	0,00
FINANCIJSKI RASHODI (AOP 166 do 172)	60.450.000,00	46.527.000,00	37.541.000,00	50.811.000,00
Rashodi s osnove kamata i slični rashodi s poduzetnicima unutar grupe	0,00	0,00	394.000,00	1.050.000,00

Tečajne razlike i drugi rashodi s poduzetnicima unutar grupe	2.111.000,00	724.000,00	0,00	0,00
Rashodi s osnove kamata i slični rashodi	33.085.000,00	27.962.000,00	26.460.000,00	49.761.000,00
Tečajne razlike i drugi rashodi	15.033.000,00	7.852.000,00	8.728.000,00	0,00
Nerealizirani gubici (rashodi) od financijske imovine	0,00	0,00	0,00	0,00
Vrijednosna usklađenja financijske imovine (neto)	7.200.000,00	8.463.000,00	0,00	0,00
Ostali financijski rashodi	3.022.000,00	1.526.000,00	1.959.000,00	0,00
<b>IZVANREDNI RASHOD</b>	0,00	0,00	0,00	0,00
UDIO U DOBITI OD DRUŠTAVA POVEZANIH SUDJELUJUĆIM INTERESOM	0,00	0,00	0,00	0,00
UDIO U GUBITKU OD DRUŠTAVA POVEZANIH SUDJELUJUĆIM INTERESOM	0,00	0,00	0,00	0,00
<b>UKUPNI PRIHODI (AOP 125+154+173 + 174)</b>	<b>5.362.142.000,00</b>	<b>3.925.886.000,00</b>	<b>2.826.236.000,00</b>	<b>2.951.627.000,00</b>
<b>UKUPNI RASHODI (AOP 131+165+175 + 176)</b>	<b>5.223.219.000,00</b>	<b>3.812.413.000,00</b>	<b>2.751.934.000,00</b>	<b>2.898.577.000,00</b>
<b>DOBIT ILI GUBITAK PRIJE OPOREZIVANJA (AOP 177-178)</b>	<b>138.923.000,00</b>	<b>113.473.000,00</b>	<b>74.302.000,00</b>	<b>53.050.000,00</b>
Dobit prije oporezivanja (AOP 177-178)	138.923.000,00	113.473.000,00	74.302.000,00	53.050.000,00
Gubitak prije oporezivanja (AOP 178-177)	0,00	0,00	0,00	0,00
<b>POREZ NA DOBIT</b>	<b>23.822.000,00</b>	<b>22.356.000,00</b>	<b>15.901.000,00</b>	<b>10.610.000,00</b>
<b>DOBIT ILI GUBITAK RAZDOBLJA (AOP 179-182)</b>	<b>115.101.000,00</b>	<b>91.118.000,00</b>	<b>58.401.000,00</b>	<b>42.440.000,00</b>
Dobit razdoblja (AOP 179-182)	115.101.000,00	91.118.000,00	58.401.000,00	42.440.000,00
Gubitak razdoblja (AOP 182-179)	0,00	0,00	0,00	0,00
UDIO U DOBITI OD ZAJEDNIČKIH POTHVATA	0,00	0,00	0,00	0,00
UDIO U GUBITKU OD ZAJEDNIČKIH POTHVATA	0,00	0,00	0,00	0,00

#### POKAZATELJI (RATIOSI)

	2018	2017	2016	2015	Poželjna vrijednost	Prosjek grupe *
<b>LIKVIDNOST</b>						
Koeficijent tekuće likvidnosti	1,16	1,20	1,29	1,32	>1,5	1,54
Koeficijent ubrzane likvidnosti	0,98	0,98	0,93	0,90	>1	1,36

#### ZADUŽENOST

Stupanj samofinanciranja	23,30 %	19,45 %	23,20 %	18,65 %	>50%	10,55 %
Pokriće troška kamata	1,36	1,32	1,48	1,96	više je bolje	1,22
Faktor zaduženosti	8,81	9,19	7,73	9,44	<3,5	3,61

#### AKTIVNOST

Prosječni dani plaćanja dobavljačima	11,43	11,58	14,90	13,05	manje je bolje	63,49
Prosječni dani naplate potraživanja	18,38	25,98	28,71	21,51	manje je bolje	41,88
Obrtaj zaliha u danima	9,08	13,23	15,81	14,89	manje je bolje	13,89

#### PRODUKTIVNOST

Poslovni prihod po zaposlenom	4.701.000,00	4.066.000,00	3.316.000,00	9.358.000,00	više je bolje	139.134,98
EBITDA po zaposlenom	178.400,00	189.000,00	159.800,00	380.900,00	više je bolje	12.406,60
Neto dobit po zaposlenom	101.700,00	94.800,00	68.900,00	135.600,00	više je bolje	3.611,85
Poslovni rashod po zaposlenom	4.560.700,00	3.918.700,00	3.200.900,00	9.098.300,00	manje je bolje	144.078,40
Prosječna neto plaća po zaposlenom	5.600,00	5.300,00	5.100,00	5.800,00	više je bolje	2.101,80

#### PROFITABILNOST

EBITDA	201.948.000,00	181.648.000,00	135.472.000,00	119.232.000,00	više je bolje	148.164,43
Neto marža	2,16 %	2,33 %	2,08 %	1,45 %	više je bolje	-10,82 %
Povrat na uloženi kapital (ROE)	26,93 %	31,28 %	25,75 %	24,27 %	više je bolje	21,53 %
Povrat na ukupnu imovinu (ROA)	6,27 %	6,08 %	5,97 %	4,53 %	više je bolje	-3,71 %
Novčani tijek iz rezultata	158.585.293,00	130.893.511,00	96.408.752,00	80.466.130,00	više je bolje	108.924,49

\* Prikazani prosjek je za grupu : 4730 Trgovina na malo motornim gorivima i mazivima u specijaliziranim prodavaonicama

#### POKAZATELJI (RATIOSI) legenda

Napomena	Formula
----------	---------

#### LIKVIDNOST

Koeficijent tekuće likvidnosti	mjeri sposobnost društva da podmiri kratkoročne obveze	$(\text{Kratkotrajna imovina}) / (\text{Kratkoročne obveze})$
--------------------------------	--	---

Koeficijent ubrzane likvidnosti	pokazuje ima li društvo dovoljno sredstava da podmiri svoje kratkoročne obveze bez prodaje zaliha	$\frac{\text{Kratkotrajna imovina}}{\text{Kratkoročne obveze - Zalihe}}$
---------------------------------	---	--

#### ZADUŽENOST

Stupanj samofinanciranja	pokazuje koliko (%) je imovine financirano iz vlastitih sredstava društva	$\frac{\text{(Kapital i rezerve)}}{\text{Ukupna aktiva}} * 100$
Pokriće troška kamata	pokazuje koliko puta bi društvo moglo isplatiti kamate iz tekuće dobiti	$\frac{\text{((dobit prije oporezivanja + kamate))}}{\text{kamate}}$
Faktor zaduženosti	pokazuje koliko bi godina društvu trebalo da plati sve trenutne obaveze ako bi zadržalo trenutni novčani tijek iz rezultata	$\frac{\text{(ukupne obveze)}}{\text{(neto dobit + amortizacija)}}$

#### AKTIVNOST

Prosječni dani plaćanja dobavljačima	pokazuje koliko je prosječno dana potrebno društvu da plati svoje obveze prema dobavljačima	$\frac{\text{(Obveze prema dobavljačima)}}{\text{(Poslovni rashod)}} * 360$
Prosječni dani naplate potraživanja	pokazuje koliko je prosječno dana potrebno društvu da naplati svoja potraživanja	$\frac{\text{(Potraživanja od kupaca)}}{\text{(Poslovni prihod)}} * 360$
Obrtaj zaliha u danima	pokazuje koliki je broj dana potreban društvu da proda svoje zalihe, manji broj pokazuje brži obrtaj zaliha	$\frac{\text{(Zalihe)}}{\text{(Poslovni prihod)}} * 360$

#### PRODUKTIVNOST

Poslovni prihod po zaposlenom	pokazuje koliki prihod društvo ostvaruje po zaposlenom	$\frac{\text{(Poslovni prihod)}}{\text{(Broj zaposlenih)}}$
EBITDA po zaposlenom	pokazuje koliki EBITDA (dobit prije kamata, poreza i amortizacije) društvo ostvaruje po zaposlenom	$\frac{\text{(EBITDA)}}{\text{(Broj zaposlenih)}}$
Neto dobit po zaposlenom	pokazuje koliku neto dobit društvo ostvaruje po zaposlenom	$\frac{\text{(Neto dobit)}}{\text{(Broj zaposlenih)}}$
Poslovni rashod po zaposlenom	pokazuje koliko troškova otpada na jednog zaposlenog	$\frac{\text{(Operativni trošak)}}{\text{(Broj zaposlenih)}}$
Prosječna neto plaća po zaposlenom	pokazuje prosječnu neto plaću u društvu	$\frac{\text{(Neto plaće i nadnice)}}{\text{(Broj zaposlenih)}}$

#### PROFITABILNOST

EBITDA	prikazuje ostvarenu dobit prije kamata, poreza i amortizacije	$\text{(Poslovni prihodi)} - \text{(Poslovni rashodi)} + \text{(Amortizacija)}$
Neto marža	pokazuje u % neto dobit koju društvo ostvaruje u odnosu na ukupni prihod	$\frac{\text{(Dobit nakon oporezivanja)}}{\text{(Poslovni prihod)}}$
Povrat na uloženi kapital (ROE)	pokazuje u % neto dobit koju društvo ostvaruje u odnosu na vlastiti uloženi kapital društva	$\frac{\text{(Dobit nakon oporezivanja)}}{\text{(Kapital i rezerve)}}$
Povrat na ukupnu imovinu (ROA)	pokazuje u % neto dobit koju društvo ostvaruje u odnosu na ukupnu imovinu društva	$\frac{\text{(Dobit nakon oporezivanja)}}{\text{(Ukupna aktiva)}}$
Novčani tijek iz rezultata	prikazuje ostvareni Cash flow iz rezultata	$\text{(neto dobit + amortizacija)}$

Informacije i podaci dostupni u bonitetnom izvještaju podliježu općim uvjetima o poslovanju ili uvjetima pojedinačno potpisanog ugovora i mogu se koristiti samo u svrhu u koju su zatraženi.

Prima Bon d.o.o. ne preuzima nikakvu odgovornost za poslovne odluke donesene na temelju ovog bonitetnog izvještaja.

Prima Bon d.o.o.  
Gradišćanska 36  
10000 Zagreb  
Tel.: +385 1 5999 973  
Fax: +385 1 5999 909  
E-mail: [info@bon.hr](mailto:info@bon.hr)